



Bulbs

ATRIA · SIRIUS · VEGA

MANUEL D'UTILISATEUR

BIENVENUE !

Dans ce guide, vous trouverez toutes les indications pour tirer le meilleur parti de votre ampoule LED Smart SPC.

CRÉEZ UN COMPTE SPC

De nombreux avantages gratuits en un clic.

Avant d'aller plus loin, nous vous conseillons de vous rendre sur le site **www.spc-universe.com** pour **CRÉER UN COMPTE SPC ET ENREGISTRER VOTRE PRODUIT**.

Ainsi, vous entrez dans l'univers SPC : un club exclusif pour nos clients avec des remises importantes, ainsi que des promotions pour améliorer ou renouveler votre équipement SPC.

De plus, avec ce compte, vous pourrez **accéder gratuitement à tous les services SPC**, tels que les applications pour tablettes et smartphones et notre section support technique.

C'est SPC. Un univers technologique.

SPC IoT: "Une application pour vos produits Smart Home"

Nous avons donc travaillé dur pour créer une application où vous pouvez contrôler TOUS vos appareils **SPC IoT** Smart Home.

INTERACTION ENTRE DIFFÉRENTS APPAREILS ET PLUS DE FONCTIONNALITÉS

Grâce à notre application SPC IoT, vous pouvez faire interagir vos appareils SPC IoT en créant des contrôles.

Voulez-vous que la lumière de votre salon s'allume lorsque votre caméra détecte un mouvement ?

Voulez-vous que votre climatiseur s'allume lorsque la température de la pièce augmente ?

Voulez-vous changer de chaîne de télévision en parlant à Alexa ou Google Home ?

Vous trouverez de plus amples informations à ce sujet dans le manuel détaillé de notre application SPC IoT.

Accédez à notre section de support technique sur notre site **www.spc-universe.com** et téléchargez-la!

One app for all SPC IOT products



© 2018 Smart Products Connection S.A.

CONTENU DE LA BOÎTE

- Ampoule LED Smart SPC
- Manuel d'utilisateur

CARACTERISTIQUES et DESCRIPTION DE L'APPAREIL

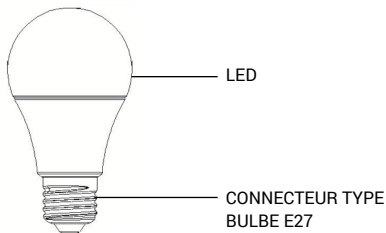
Ampoule LED WIFI intelligente avec intensité lumineuse variable (selon le modèle), couleur de lumière variable (selon le modèle) et température de lumière variable (selon le modèle), contrôlable par l'application.

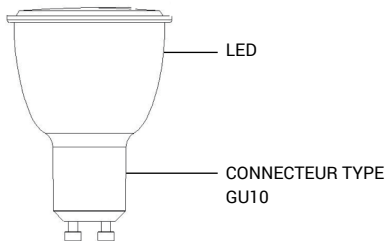
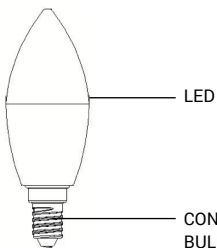
Modèles disponibles :

- **SKU. 6101B SPC Sirius 470** (470 lumens, connecteur E27, 6W LED/équivalent 40W, RGB+BLANC, W2700K)
- **SKU.6102B SPC Atria 800** (800 lumens, connecteur E27, 9W LED/équivalent 60W, BLANC 2700K, réglable en intensité lumineuse)
- **SKU.6103B SPC Sirius 1050** (1050 lumens, connecteur E27, 10W LED/ équivalent 75W, RGB+BLANC, W2700K)

- **SKU.6104B SPC Vega 1050** (1050 lumens, connecteur E27, 10W LED/équivalent 75W, 2700K-3500K, réglable en intensité lumineuse)
- **SKU.6105B SPC Sirius 380** (380 lumens, connecteur GU10, 4,5W LED/équivalent 35W, RGB+BLANC, W2700K)
- **SKU.6106B SPC Vega 380** (380 lumens, connecteur GU10, 4,5W LED/équivalent 35W, 2700K-6500K, réglable en intensité lumineuse)
- **SKU.6107B SPC Sirius 350** (350 lumens, connecteur E14, 4,5W LED équivalent 25W, RGB+BLANC, W2700K)

POINT DE CONTRÔLES





UTILISATION DE L'AMPOULE

CONNEXION DE L'AMPOULE

Retirez l'ampoule de la lampe et vissez l'ampoule que vous voulez installer. Pour connecter les ampoules avec un connecteur type GU10, insérez le connecteur dans le support de lampe et tournez l'ampoule d'un quart de tour dans le sens des aiguilles d'une montre.

FR

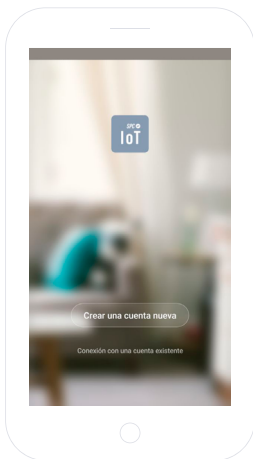
TÉLÉCHARGEZ L'APPLICATION SPC IoT SUR APPLE STORE OU PLAY STORE

Recherchez l'application **SPC IoT**, téléchargez-la et installez-la. Ou, si vous préférez, lisez le code QR suivant grâce auquel vous accéderez à notre site web où vous trouverez les liens de téléchargements. Téléchargez l'application et installez-la.



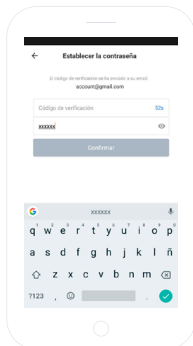
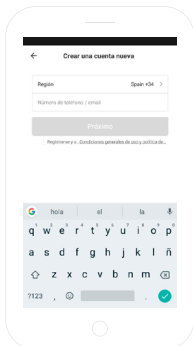
CRÉER UN COMPTE

La première fois que vous ouvrirez l'application **SPC IoT**, vous devrez vous créer un compte.



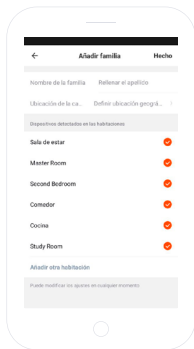
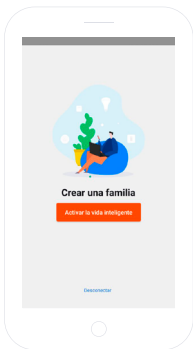
- Entrez votre région géographique et votre numéro de téléphone ou votre adresse email.
- Vous recevrez un code de sécurité par SMS ou par e-mail (selon les données que vous avez fournies). Insérez-le dans l'emplacement indiqué.
- Entrez un mot de passe de 6 à 20 caractères, contenant des chiffres et des lettres.

FR



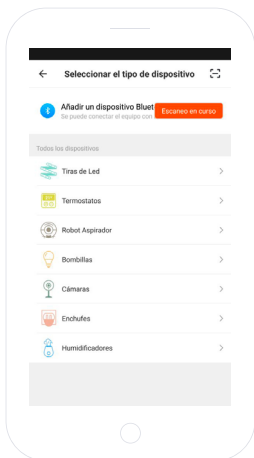
CRÉER VOTRE FAMILLE ET LES PIÈCES DE VOTRE MAISON

- Attribuez un nom à votre famille.
- Sélectionnez les pièces que vous souhaitez voir.



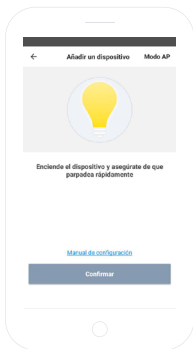
AJOUTER UN DISPOSITIF

- Choisissez le type de produit que vous voulez ajouter, dans ce cas, **“Ampoules”**.

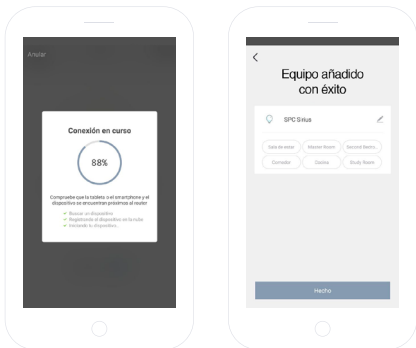


SYNCHRONISER VOTRE APPAREIL AVEC L'APPLICATION SPC IoT

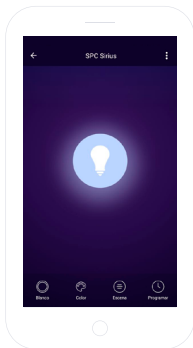
- Pour que votre ampoule démarre le mode de recherche : éteignez et allumez l'ampoule correspondante 3 fois de suite. L'ampoule se met à clignoter rapidement (2 fois par seconde).
- Sélectionnez l'option "**Confirmer**" dans l'application.



- Entrez votre mot de passe WIFI ou sélectionnez le réseau si vous n'êtes pas connecté.
- Vous verrez un pourcentage s'afficher, après quelques secondes, votre ampoule aura été ajoutée correctement. Si vous ne pouvez pas synchroniser votre ampoule, répétez le processus à nouveau.



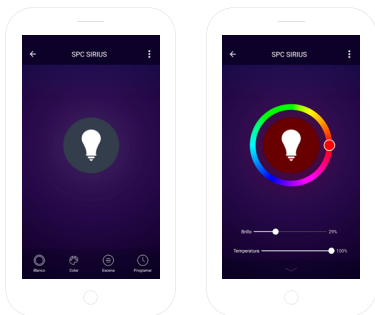
Vous pouvez désormais accéder au contrôle et aux fonctionnalités de l'ampoule, même à distance hors de votre maison.



PANNEAU DE CONTRÔLE

Selon le modèle d'ampoule que vous possédez, vous pouvez contrôler les différentes fonctionnalités de l'ampoule et allumer et éteindre l'ampoule :

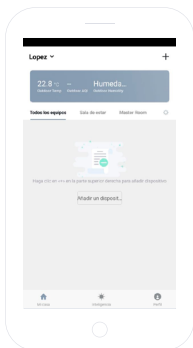
- **Blanc** : Vous pouvez varier l'intensité de la lumière
- **Couleur** : Sélection de couleur
- **Scène** : Scènes d'éclairage par défaut
- **Temperature** : Varier la chaleur de la lumière blanche
- **Programmer** : Programmation de l'allumage et des réglages de l'ampoule



PARTAGER L'APPAREIL

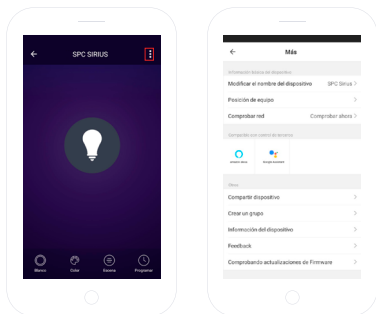
Si vous souhaitez partager l'un des appareils **SPC IoT** avec un membre de votre famille :

Accédez au panneau de contrôle de l'appareil que vous souhaitez partager à partir du panneau Appareils complémentaires.



Sélectionnez l'option Autres réglages et options dans le coin supérieur droit du panneau de contrôle.

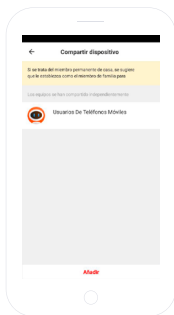
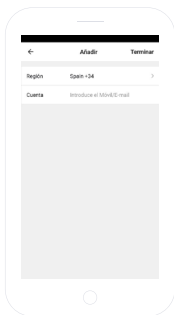
Selecciona la funcionalidad "Compartir dispositivo".



FR



Entrez le numéro de téléphone ou l'e-mail de la personne avec laquelle vous souhaitez partager l'appareil.



PRÉREQUIS MINIMUMS :

Pour accéder au service à partir d'un smartphone, d'une tablette ou d'un iPad, les prérequis minimums sont les suivants :

- Android 4.0 ou supérieur
- iOS8.0 ou supérieur

FR

Copyright © 2018 SPC

www.spc-universe.com

Les informations contenues dans ce guide ne peuvent être transmises, reproduites ou distribuées sous quelque forme que ce soit sans l'autorisation écrite de SPC.

MARQUES COMMERCIALES

SPC est une marque déposée de **Smart Products Connection S.A**

NOTE : SPC se réserve le droit de modifier à tout moment les informations contenues dans ce guide, qui a été préparé avec le plus grand soin, bien que toutes les informations et recommandations qu'il contient ne constituent pas une garantie.



spc-universe.com

