



Bulbs

ATRIA · SIRIUS · VEGA

MANUAL DE UTILIZADOR

BEM-VINDO

Neste guia encontrarás toda a informação para tirar o máximo partido da sua lâmpada LED Smart da SPC.

CRIE UMA CONTA SPC

Inúmeras vantagens grátis à distancia de um click.

Antes de continuar a ler esta guia, recomendamos-lhe que visite **www.spc-universe.com**, QUE CRIE UMA CONTA SPC E REGISTE O SEU PRODUTO.

Desta maneira entrará no universo SPC: um clube exclusivo para os nossos clientes com importantes descontos e promoções para melhorar e renovar o seu equipamento SPC.

Além disto, **com esta conta poderá aceder grátis a todos os serviços da SPC**, como apps para tablets e smartphones e ao nosso suporte técnico.

Isto é a SPC. Um universo em tecnologia.

SPC IoT: “Uma aplicação para os seus produtos Smart Home”

Na SPC acreditamos na funcionalidade e comodidade e, por isso, temos investido muito na criação de uma aplicação a partir da qual poderá controlar TODOS os seus dispositivos **SPC IoT** Smart Home.

INTERAÇÃO ENTRE DIFERENTES DISPOSITIVOS E MAIS FUNCIONALIDADES

A partir da nossa aplicação SPC IoT poderá fazer com que os seus dispositivos SPC IoT interajam criando condicionantes.

Quer que a luz da sua sala se acenda quando a sua câmara detetar movimento?

Quer que quando a temperatura da sua habitação suba o seu ar condicionado seja ativado?

Quer mudar de canal de televisão ao falar com a Alexa ou com o Google Home?

Poderá encontrar a forma de como fazer isto e muito mais no manual detalhado da nossa aplicação SPC IoT

Aceda ao nosso separador de apoio técnico na nossa página web **www.spc-universe.com** e faça o download!

One app for all SPC IOT products



© 2018 Smart Products Connection S.A.

CONTEÚDO DA EMBALAGEM

- Lâmpada LED Smart SPC
- Manual do utilizador

CARACTERÍSTICAS e DESCRIÇÃO DO DISPOSITIVO

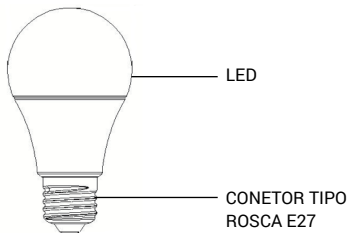
Lâmpada LED WIFI inteligente com intensidade de luz variável (segundo modelo), cor de luz variável (segundo modelo) e temperatura de luz variável (segundo modelo), controlável através da aplicação.

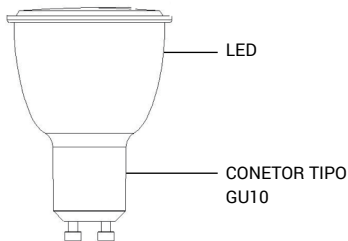
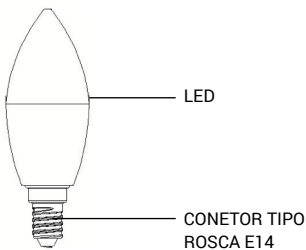
Modelos disponíveis:

- **SKU. 6101B SPC Sirius 470** (470 lumens, conector E27, 6W LED/equivalente 40W, RGB+BRANCO, W2700K)
- **SKU.6102B SPC Atria 800** (800 lumens, conector E27, 9W LED/equivalente 60W, BLANCO 2700K, regulable en intensidad de luz)
- **SKU.6103B SPC Sirius 1050** (1050 lumens, conector E27, 10W LED/equivalente 75W, RGB+BRANCO, W2700K)

- **SKU.6104B SPC Vega 1050** (1050 lumens, conector E27, 10W LED/equivalente 75W, 2700K-3500K, regulável na temperatura da luz)
- **SKU.6105B SPC Sirius 380** (380 lumens, conector GU10, 4,5W LED/equivalente 35W, RGB+BRANCO, W2700K)
- **SKU.6106B SPC Vega 380** (380 lumens, conector GU10, 4,5W LED/equivalente 35W, 2700K-6500K, regulável na temperatura da luz)
- **SKU.6107B SPC Sirius 350** (350 lumens, conector E14, 4,5W LED/equivalente 25W, RGB+BRANCO, W2700K)

LOCALIZAÇÃO DOS CONTROLOS





UTILIZAÇÃO DAS LÂMPADAS

LIGAÇÃO DA LÂMPADA

Retire a lâmpada anterior do suporte e enrosque a lâmpada que deseja instalar. Para ligar as lâmpadas com o conector tipo GU10, introduza o conector no suporte da lâmpada e rode a lâmpada em um quarto de volta no sentido dos ponteiros do relógio.

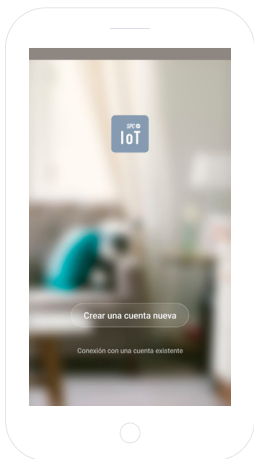
DESCARREGUE A APLICAÇÃO SPC IoT A PARTIR DA APPLE STORE OU DA PLAY STORE

Procure no seu market a aplicação **SPC IoT**, descarregue-a e instale-a. Ou, se preferir, leia o seguinte código QR através do qual irá aceder à nossa página web onde encontrará as ligações correspondentes para o seu market. Descarregue a aplicação e instale-a.

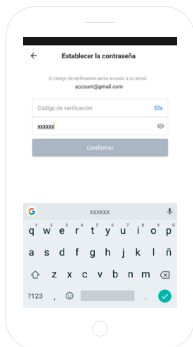
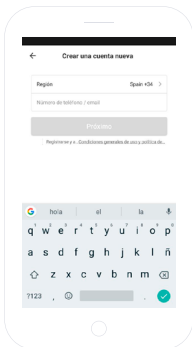


CRIE UMA CONTA

Da primeira vez que abrir a aplicação **SPC IoT**, terá que criar uma conta.

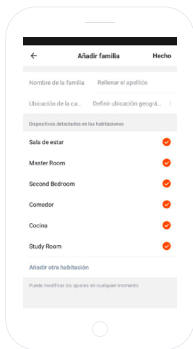
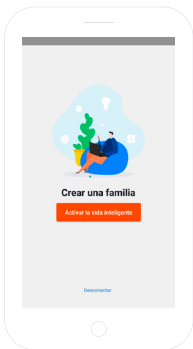


- Introduza a sua região geográfica e o número de telefone ou conta de correio eletrónico.
- Irá receber um código de segurança por SMS ou por email (dependendo dos dados que introduziu). Introduza o código no espaço correspondente.
- Introduza uma palavra-passe entre 6 e 20 caracteres, que contenha dígitos e caracteres.



CRIAR A SUA FAMÍLIA E AS DIVISÕES DA SUA CASA

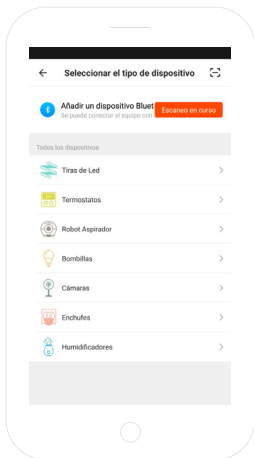
- Introduza um nome para a sua família.
- Selecione as divisões que deseja que estejam visíveis.



ADICIONE UM DISPOSITIVO

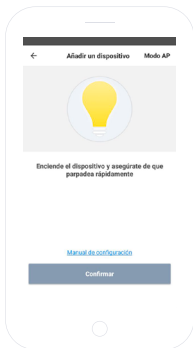
- Seleccione a tipologia de produto que quer adicionar, neste caso, **“Lâmpadas”**.

PT



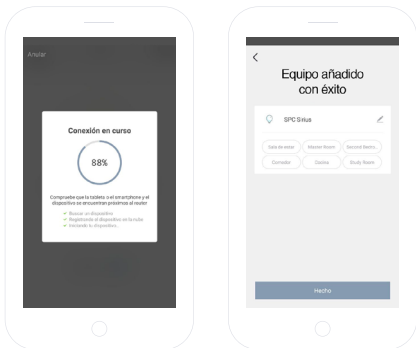
SINCRONIZE O SEU DISPOSITIVO COM A APLICAÇÃO SPC IoT

- Para que a sua lâmpada inicie o modo pesquisa: desligue e volte a ligar o interruptor correspondente à lâmpada 3 vezes seguidas. A lâmpada começará a piscar de maneira rápida (2 vezes por segundo).
- Selecione a opção “**Confirmar**” na aplicação.

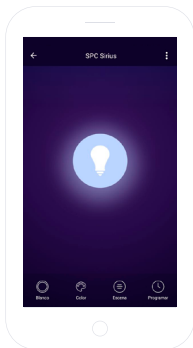


- Introduza a palavra-passe do WI-FI de sua casa ou seleccione a rede se não estiver ligado.
- Irá visualizar um temporizador em termos de percentagem, ao fim de uns segundos a sua lâmpada ter-se-á ligado corretamente. Se não conseguir sincronizar a sua lâmpada, repita novamente o processo.

PT



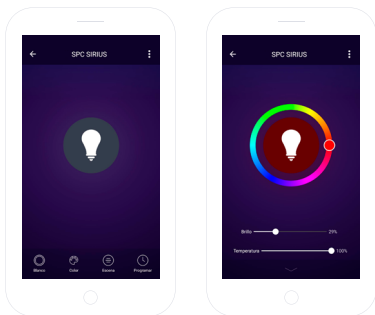
Agora poderá acessar ao controle e funcionalidades da lâmpada, inclusive de forma remota fora da sua residência.



PAINEL DE CONTROLO

Dependendo do modelo da lâmpada que tenha, poderá controlar as diferentes funcionalidades da mesma além de acender e apagar a lâmpada:

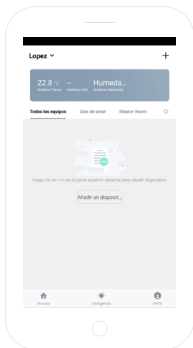
- **Branco:** Poderá variar a intensidade da luz
- **Cor:** Seleção de cor
- **Cenário:** Cenários de luz predeterminados
- **Temperatura:** Regulação do calor da luz branca
- **Programar:** Programação de ligar e ajustes da lâmpada



PARTILHAR DISPOSITIVO

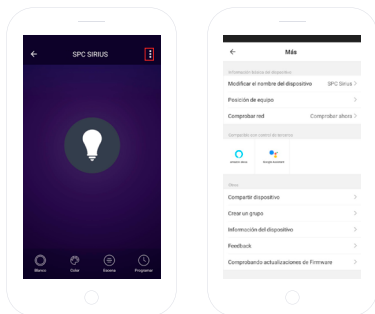
Se deseja partilhar algum dos dispositivos **SPC IoT** com algum membro da sua família:

Aceda ao painel de controlo do dispositivo que deseja partilhar a partir do painel de dispositivos ligados.



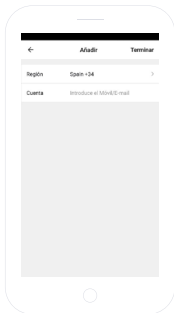
Selecione a opção de mais definições e opções no canto superior direito do painel de controlo.

Selecione a funcionalidade **“Partilhar dispositivo”**.





Introduza o número de telefone ou conta de correo electrónico da pessoa com a qual quer partilhar o dispositivo.



REQUISITOS MÍNIMOS:

Para aceder ao serviço a partir de um Smartphone, Tablet ou iPad, os requisitos mínimos são os seguintes:

- Android 4.0 ou superior
- iOS8.0 ou superior

PT

Copyright © 2018 SPC

www.spc-universe.com

A informação que contém esta guia não poderá em nenhum caso ser transmitida, reproduzida ou difundida de forma alguma sem a autorização por escrito da SPC.

MARCAS COMERCIAIS

SPC é uma marca registada de **Smart Products Connection S.A.**

NOTA: A SPC reserva-se com o direito de modificar em qualquer momento a informação desta guia, a qual foi elaborada com maior cuidado, se bem que todas as informações e recomendações que aqui constam não constituem nenhuma garantia.



spc-universe.com

