



Bulbs

# ATRIA · SIRIUS · VEGA

MANUALE PER L'UTENTE



# BENVENUTO

In questa guida troverai tutte le informazioni per ottenere il massimo profitto dalla tua lampadina a LED smart di SPC.

## CREA UN ACCOUNT SPC

Un mondo di vantaggi gratis a portata di click.

Prima di proseguire la lettura di questa guida ti consigliamo di visitare il sito **www.spc-universe.com**,  
CREARE UN ACCOUNT SPC E REGISTRARE IL TUO  
PRODOTTO.

Entrerai così nell'universo SPC: un club esclusivo per i nostri clienti con importanti sconti e promozioni per migliorare o rinnovare il tuo impianto SPC.

Inoltre, con il tuo account potrai **accedere gratuitamente a tutti i servizi di SPC**, come le App per tablet e smartphone e la sezione dedicata all'assistenza tecnica.

Questo è SPC. A universe in technology.

# SPC IoT: "Un'App per tutti i tuoi prodotti Smart Home"

In SPC crediamo nella praticità e nella comodità ed è per questo che abbiamo lavorato sodo per creare un'App che ti permetta di gestire TUTTI i dispositivi **SPC IoT** Smart Home.

## INTERAZIONE TRA I DIVERSI DISPOSITIVI E ALTRE FUNZIONI

Attraverso la nostra App SPC IoT potrai fare in modo che i tuoi dispositivi SPC IoT interagiscano creando condizionali.

Vuoi che la luce della sala si accenda quando la telecamera rileva un movimento?

Vuoi che quando la temperatura della tua stanza sale si attivi l'aria condizionata?

Vuoi cambiare canale TV parlando ad Alexa o a Google Home?

Trovi come fare questo e tanto altro ancora nel manuale dettagliato della nostra App SPC IoT

Accedi alla sezione Assistenza Tecnica della nostra web **[www.spc-universe.com](http://www.spc-universe.com)** e scaricalo!

One app for all SPC IOT products



© 2018 Smart Products Connection S.A.

# CONTENUTO DELLA CONFEZIONE

- Lampadina LED Smart SPC
- Manuale d'uso

## CARATTERISTICHE e DESCRIZIONE DEL DISPOSITIVO

Lampadina LED WIFI intelligente con intensità di luce variabile (a seconda del modello), colore della luce variabile (a seconda del modello) e temperatura della luce variabile (a seconda del modello), controllabile attraverso App.

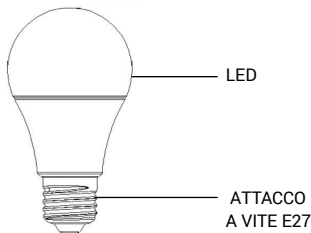
Modelli disponibili:

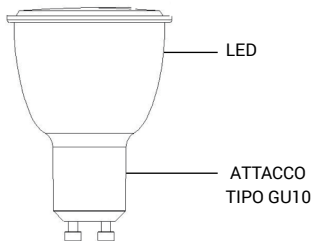
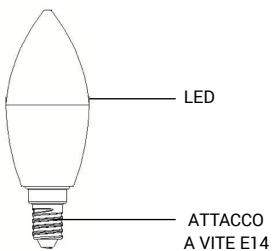
- **SKU. 6101B SPC Sirius 470** (470 lumen, attacco E27, 6W LED/equivalente 40W, RGB+BIANCO, W2700K)
- **SKU.6102B SPC Atria 800** (800 lumen, attacco E27, 9W LED/equivalente 60W, BIANCO 2700K, intensità di luce regolabile)
- **SKU.6103B SPC Sirius 1050** (1050 lumen, attacco E27, 10W LED/equivalente 75W, RGB+BIANCO, W2700K)

- **SKU.6104B SPC Vega 1050** (1050 lumen, attacco E27, 10W LED/equivalente 75W, 2700K-3500K, temperatura della luce regolabile)
- **SKU.6105B SPC Sirius 380** (380 lumen, attacco GU10, 4,5W LED/equivalente 35W, RGB+BIANCO, W2700K)
- **SKU.6106B SPC Vega 380** (380 lumen, attacco GU10, 4,5W LED/equivalente 35W, 2700K-6500K, temperatura della luce regolabile)
- **SKU.6107B SPC Sirius 350** (350 lumen, attacco E14, 4,5W LED/equivalente 25W, RGB+BIANCO, W2700K)

## POSIZIONE DEI CONTROLLI

IT







# USO DELLE LAMPADINE

## CONNESSIONE DELLA LAMPADINA

Rimuovi la vecchia lampadina dal portalamпада e avvita la lampadina che vuoi installare. Per connettere le lampadine con l'attacco GU10 introdurre l'attacco nel portalamпада e girare la lampadina di un quarto di giro in senso orario.

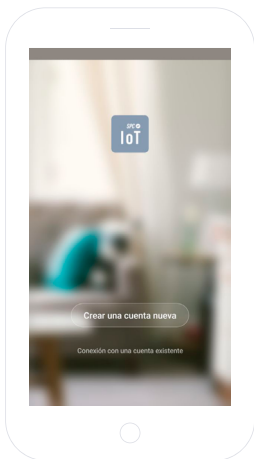
## SCARICA L'APP SPC IoT DA APPLE STORE O DA PLAY STORE

Cerca nel tuo Store l'App **SPC IoT**, scaricala e installala. Altrimenti, se preferisci, scansiona il seguente codice QR che ti permetterà di accedere alla nostra pagina web dove troverai gli appositi link al tuo Store. Scarica l'App e installala.

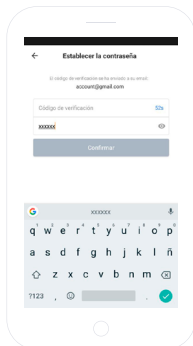
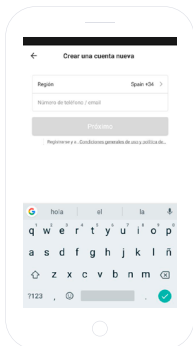


## CREA UN ACCOUNT

Alla prima apertura dell'App **SPC IoT** dovrai creare un account.

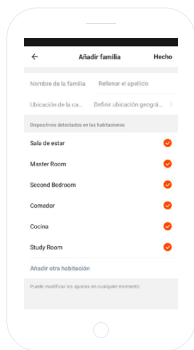
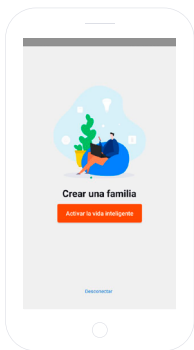


- Inserisci la tua regione ed il numero di telefono o l'indirizzo di posta elettronica.
- Riceverai un codice di verifica attraverso SMS o tramite email (a seconda del dato che hai inserito). Inseriscilo nell'apposito spazio.
- Inserisci una password contenente da 6 a 20 caratteri tra numeri e lettere.



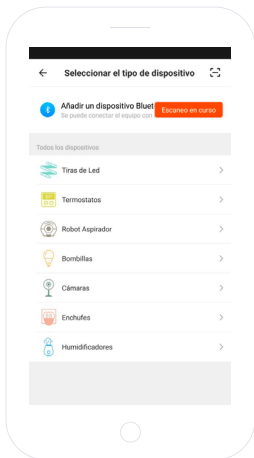
# CREA LA TUA FAMIGLIA E LE STANZE DELLA TUA ABITAZIONE

- Assegna un nome alla tua famiglia.
- Scegli le stanze che desideri visualizzare.



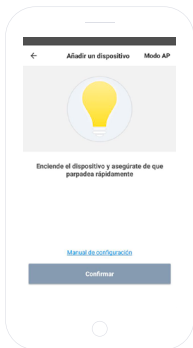
## AGGIUNGI UN DISPOSITIVO

- Scegli la tipologia del prodotto che vuoi aggiungere, in questo caso, **“Lampadine”**.

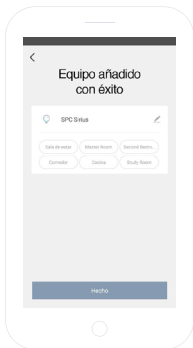
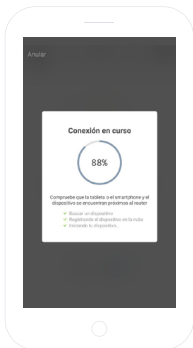


## SINCRONIZZA IL TUO DISPOSITIVO CON L'APP SPC IoT

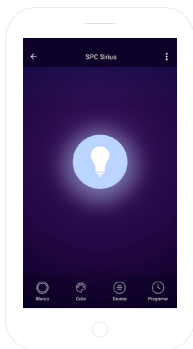
- Affinché la lampadina avvii la modalità ricerca: spegni ed accendi l'interruttore della lampadina 3 volte di fila. La lampadina comincerà a lampeggiare rapidamente (2 volte al secondo).
- Seleziona l'opzione **"Confermare"** dall'App.



- Inserisci la password WIFI di casa tua o seleziona la rete se non sei connesso.
- Visualizzerai la percentuale di avanzamento e dopo qualche secondo la tua lampadina sarà stata aggiunta correttamente. Se non riesci a sincronizzare la tua lampadina, ripeti la procedura.



Adesso potrai accedere al controllo e alle funzioni della lampadina, anche in modo remoto fuori di casa tua.





## PANNELLO DI CONTROLLO

In base al modello di lampadina in tuo possesso, potrai controllare le diverse funzioni della stessa oltre ad accendere e spegnere la lampadina:

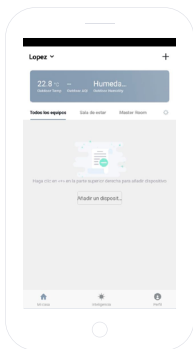
- **Bianco:** Potrai variare l'intensità della luce
- **Colore:** Selezione del colore
- **Scenario:** Scenari di luce predeterminati
- **Temperatura:** Regolazione della temperatura della luce bianca
- **Programmare:** Programmazione dell'accensione e delle impostazioni della lampadina



## CONDIVIDERE DISPOSITIVO

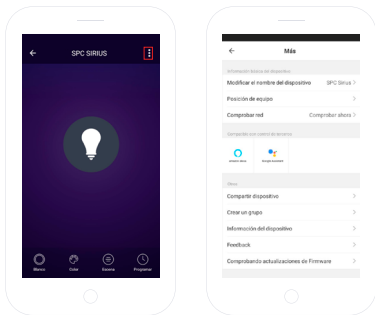
Se desideri condividere alcuni dei dispositivi **SPC IoT** con un membro della tua famiglia:

Accedi al pannello di controllo del dispositivo che desideri condividere dal pannello dei dispositivi aggiunti.



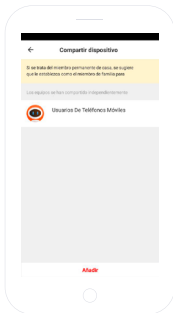
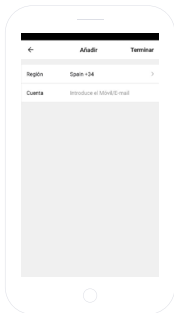
Seleziona l'opzione altre impostazioni e opzioni in alto a destra del pannello di controllo.

Seleziona l'opzione **"Condividere dispositivo"**.





Inserisci il numero di telefono o l'indirizzo di posta elettronica della persona con cui desideri condividere il dispositivo.



## REQUISITI MINIMI:

Per accedere al servizio da uno smartphone, tablet o iPad, i requisiti minimi sono i seguenti:

- Android 4.0 o versioni successive
- iOS8.0 o versioni successive

Copyright © 2018 SPC

**[www.spc-universe.com](http://www.spc-universe.com)**

Le informazioni contenute nella presente guida non possono in nessun caso essere trasmesse, riprodotte o divulgate in alcun modo senza il previo consenso scritto di SPC.

## MARCHI COMMERCIALI

**SPC** è un marchio registrato di **Smart Products Connection S.A.**

**NOTA:** SPC si riserva il diritto di modificare in qualunque momento le informazioni contenute nella presente guida, la quale è stata elaborata con la massima cura, sebbene tutte le informazioni e i consigli ivi presenti non costituiscono garanzia alcuna.



[spc-universe.com](http://spc-universe.com)

