



Bluetooth Speaker

ONE

MANUAL DE USUARIO / USER MANUAL / GUIA DO UTILIZADOR

¡ BIENVENIDO !

En esta guía encontrarás toda la información para sacar el máximo partido a tu SPC ONE.

CREA UNA CUENTA SPC

Un montón de ventajas gratis a un click.

Antes de continuar leyendo esta guía, te recomendamos que visites **www.spc-universe.com**, CREES UNA CUENTA SPC Y REGISTRES TU PRODUCTO.

Así, entrarás en el universo SPC: un club exclusivo para nuestros clientes con importantes descuentos, así como promociones para mejorar o renovar tu equipo SPC.

Además, con esta cuenta podrás **acceder gratis a todos los servicios de SPC**, como apps para tablets y smartphones y a nuestro apartado de soporte técnico.

Esto es SPC. A universe in technology.

CONTENIDO DE LA CAJA

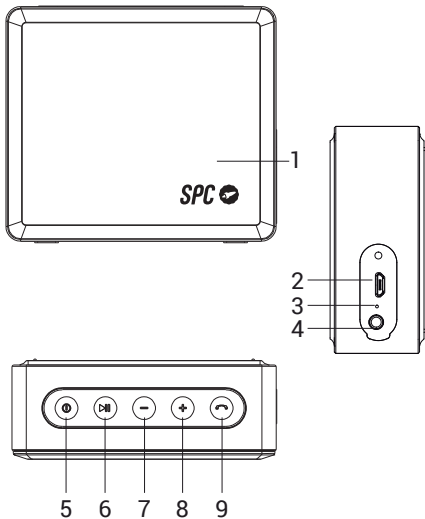
- SPC One
- Cable auxiliar 3.5mm
- Cable Micro USB
- Manual de usuario
- Hoja de garantía






CARACTERÍSTICAS

- Altavoz de 4W
- Bluetooth 2.1
- Modo Auxiliar
- Batería de litio 800mAh
- Modo manos libres



LOCALIZACIÓN DE CONTROLES

ES



1. Altavoz/Micrófono
2. Entrada cable de alimentación
3. LED indicador de carga
4. Entrada cable auxiliar 3.5mm
5. Botón : Mantén este botón pulsado para encender/apagar el dispositivo
6. Botón : Pausa/continúa la reproducción. Mantenlo pulsado para desconectarte del dispositivo Bluetooth
7. Botón : Disminuye el volumen. Mantenlo pulsado para retroceder una canción
8. Botón : Aumenta el volumen. Mantenlo pulsado para avanzar una canción
9. Botón : En el modo manos libres, cuelga/descuelga la llamada entrante

MODO BLUETOOTH




1. Mantén pulsado el botón  para encender el altavoz.
2. Activa el Bluetooth de tu dispositivo móvil para buscar “SPC ONE” en el listado de dispositivo encontrados y selecciónalo para conectarte a él.
3. Inicia la reproducción en el dispositivo Bluetooth conectado.
4. Pulsa el botón  para disminuir el volumen. Mantenlo pulsado para retroceder una canción.

5. Pulsa el botón **+** para aumentar el volumen. Mantelo pulsado para avanzar una canción.
6. Pulsa el botón **▶||** para pausar o continuar la reproducción. Mantenlo pulsado para desconectar el altavoz del dispositivo Bluetooth al que está conectado.

MODO AUXILIAR

1. Mantén pulsado el botón **⏻** para encender el altavoz.
2. Conecta el reproductor al altavoz usando el cable auxiliar de 3.5mm incluido. La luz del altavoz pasará a ser roja.
3. Inicia la reproducción en el dispositivo conectado.
4. Pulsa el botón **-** para disminuir el volumen.
5. Pulsa el botón **+** para aumentar el volumen.

MODO MANOS LIBRES

1. Mantén pulsado el botón  para encender el altavoz.
2. Activa el Bluetooth de tu Smartphone para buscar "SPC ONE" en el listado de dispositivos encontrados y selecciónalo para conectarte a él.
3. Cuando recibas una llamada, el altavoz será el que emita el tono de llamada. Para descolgar, pulsa en el botón . Para finalizar la llamada pulsa de nuevo el botón .

CARGA DE LA BATERÍA

El dispositivo incluye una batería interna recargable, antes de usarlo, realiza una carga completa mediante el cable USB. Para realizar la carga de la batería del dispositivo necesitarás conectar el cable micro USB, incluido en la caja, a un puerto USB. Podrás conectarlo a un puerto USB de un PC o un adaptador de corriente. Durante la carga, el LED rojo estará encendido. Cuando la batería esté cargada por completo, se apagará.

NOTA: Tiempo de carga aproximado: 2-3 horas.

Copyright © 2017 SPC
www.spc-universe.com

La información que contiene esta guía no podrá en ningún caso transmitirse, reproducirse o difundirse de forma alguna sin la autorización por escrito de SPC.

MARCAS COMERCIALES

SPC es una marca registrada de **Smart Products Connection S.A.**

NOTA: SPC se reserva el derecho de modificar en cualquier momento la información de esta guía, la cual se ha elaborado con el mayor cuidado, si bien toda la información y recomendaciones que aquí constan no constituyen garantía alguna

WELCOME !

This guide includes all the information to make the most out of your SPC ONE.

EN

GET AN SPC ACCOUNT

Free advantages just one click away.

Before going on reading this manual, we strongly recommend you visiting **www.spc-universe.com**, SO YOU CAN CREATE AN SPC ACCOUNT AND REGISTER YOUR PRODUCT.

By doing this, you will be able to get into SPC universe: an exclusive club where our clients can get incredible offers and discounts and also upgrade or renew their products.

Moreover, **having an account means free access to SPC services**: tablet and smartphone apps, technical support...

This is SPC. A universe in technology.

BOX CONTENTS

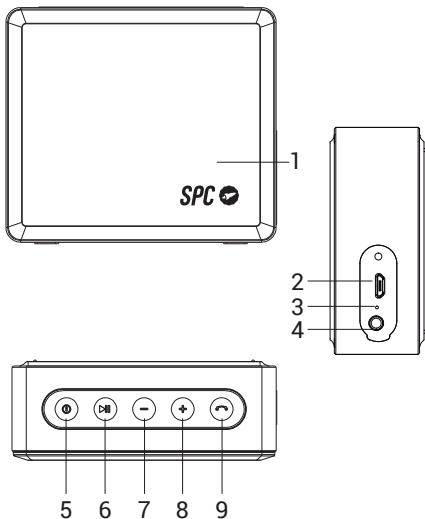
- SPC One
- 3.5mm auxiliar cable
- Micro USB cable
- User Manual
- Warranty sheet






FEATURES

- 4W Speaker
- 2.1 Bluetooth
- Auxiliar Mode
- 800mAh lithium battery
- Hands-free mode



FUNCTION AND CONTROLS



EN






1. Speaker/Microphone
2. DC input
3. Battery status LED indicator
4. AUX 3.5mm cable input
5.  button: Keep this button pressed to turn ON/OFF the device
6.  button: Pauses/continues the reproduction. Keep it pressed to disconnect from your Bluetooth device.
7.  button: Decreases the volume. Keep it pressed to go to the previous song.
8.  button: Increases the volume. Keep it pressed to go to the next song.
9.  button: In the Hands-Free mode, answers/hung up the upcoming phonecall.

BLUETOOTH MODE



1. Keep the  button pressed to switch on the speaker.
2. Switch on the Bluetooth in your device to find "SPC ONE" in the Bluetooth detected devices list and press on it to connect.
3. Start the reproduction in the connected Bluetooth device.
4. Press the  button to decrease the volume. Keep it pressed to go a song backwards.


5. Press the button  to increase the volume. Keep it pressed to go a song forwards.
6. Press the  button to pause or continue the reproduction. Keep it pressed to disconnect the speaker from the connected Bluetooth device.

AUXILIAR MODE

1. Keep the  button pressed to switch on the speaker.
2. Connect the device to the speaker with the 3.5mm auxiliar cable included. The light of the device will be red now.
3. Start the reproduction in the connected device.
4. Press the  button to decrease the volume.
5. Press the  button to increase the volume.

HANDS-FREE MODE

1. Keep the  button pressed to switch on the speaker.
2. Switch on the Bluetooth in your device to find "SPC ONE" in the Bluetooth detected devices list and press on it to connect.
3. When you receive a phone call, the bluetooth speaker will emit the call sound. To answer, press the 

button. To finish the phone call, press again the  button.

CHARGING THE BATTERY

The device contains an internal rechargeable battery, before using the device, make a full charge with the USB cable. To make this battery recharging you will have to connect the micro USB cable, included in the box, to a USB port. You can connect it to a USB in a PC or a power adaptor. During the charge, the red LED will be on. Once the charge is fully made it will switch off.

NOTE: Estimated charging time: 2-3 hours.

Copyright © 2017 SPC
www.spc-universe.com

EN

The information that this guide contains cannot be transmitted, played or distributed in any case without the written authorization of SPC.

COMERCIAL BRANDNAMES

SPC is a registered brandname of **Smart Products Connection S.A.**

NOTE: SPC reserves the right to modify the information of this guide in any moment. All the information and recomendations that we can find here do not guarantee anything.

BEM-VINDO

Neste guia irá encontrar toda a informação para tirar o máximo partido do seu SPC ONE.

CRIE UMA CONTA SPC

Inúmeras vantagens grátis à distancia de um click.

Antes de continuar ler esta guia, recomendamos-lhe que visite **www.spc-universe.com**, CRIE UMA CONTA SPC E REGISTE O SEU PRODUTO.

Assim, entrará no universo SPC: um clube exclusivo para os nossos clientes com importantes descontos, bem como promoções para melhorar ou renovar o seu equipamento SPC.

Além disto, **com esta conta poderá aceder grátis a todos os serviços da SPC**, como apps para tablets e smartphones e ao nosso suporte técnico.

Isto é a SPC. Um universo em tecnologia.

CONTEÚDO DA CAIXA

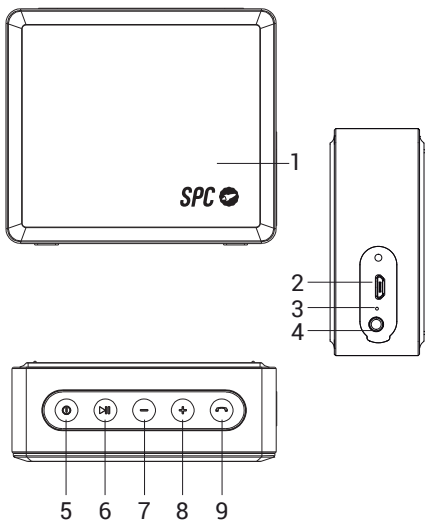
- SPC One
- Cabo auxiliar 3,5mm
- Cabo Micro USB
- Manual de utilizador
- Garantia

CARACTERÍSTICAS






- Altavoz de 4W
- Bluetooth 2.1
- Modo Auxiliar
- Bateria de lítio 800mAh
- Modo mãos livres

LOCALIZAÇÃO DOS CONTROLOS




PT




1. Altavoz/Microfone




2. Entrada cabo de alimentação
3. LED indicador de carga
4. Entrada cabo auxiliar 3.5mm
5. Botão : Mantenha este botão pressionado para ligar/desligar o dispositivo
6. Botão : Pausa/continua a reprodução. Mantenha-o pressionado para desligar do dispositivo Bluetooth.
7. Botão : Diminui o volume. Mantenha-o pressionado para retroceder uma faixa
8. Botão : Aumenta o volume. Mantenha-o pressionado para avançar uma faixa
9. Botão : No modo mãos livres, atende/desliga a chamada entrante

MODO BLUETOOTH




1. Mantenha pressionado o botão  para ligar a altavoz.
2. Ative o Bluetooth do seu dispositivo móvel para procurar “SPC ONE” na lista de dispositivos encontrados e selecione-o para conectar-se a ele.
3. Inicie a reprodução no dispositivo Bluetooth conectado.
4. Prima o botão  para diminuir o volume. Mantenha-o pressionado para retroceder uma faixa.
5. Prima o botão  para aumentar o volume. Mantenha-o pressionado para avançar uma faixa.

6. Prima o botão  para pôr em pausa ou continuar a reprodução. Mantenha-o pressionado para desconetar a altavoz do dispositivo Bluetooth ao qual está conetado.

MODO AUXILIAR

1. Mantenha pressionado o botão  para ligar a altavoz.
2. Conete o reproduutor à altavoz usando o cabo auxiliar de 3.5mm incluído. A luz da altavoz passará a ficar fixa.
3. Inicie a reprodução no dispositivo conetado.
4. Prima o botão  para diminuir o volume.
5. Prima o botão  para aumentar o volume.

MODO MÃOS LIVRES

1. Mantenha pressionado o botão  para ligar a altavoz.
2. Ative o Bluetooth do seu Smartphone para procurar “SPC ONE” na lista de dispositivos encontrados e selecione para conetar-se a ele.
3. Quando receber uma chamada a altavoz emitirá o tom de chamada. Para desligar, pressione o botão . Para finalizar a chamada pressione de novo o botão .

CARGA DA BATERIA

O dispositivo inclui uma bateria interna recarregável, antes de usá-lo, realize um carregamento completo usando o cabo USB. Para realizar o carregamento da bateria do dispositivo necessitará conectar o cabo micro USB, incluído na caixa, a uma porta USB. Poderá conectá-lo a uma porta USB de um PC ou a um adaptador de corrente. Durante a carga, o LED vermelho estará aceso. Quando a bateria estiver carregada por completo, apagar-se-á.

NOTA: Tempo de carga aproximado: 2-3 horas.

Copyright © 2017 SPC

www.spc-universe.com

A informação que contém esta guia não poderá em nenhum caso ser transmitida, reproduzida ou difundida de forma alguma sem a autorização por escrito da SPC.

PT

MARCAS COMERCIAIS

SPC é uma marca registada de **Smart Products Connection S.A.**

NOTA: A SPC reserva-se com o direito de modificar em qualquer momento a informação desta guia, a qual foi elaborada com maior cuidado, se bem que todas as informações e recomendações que aqui constam não constituem nenhuma garantia

DECLARACIÓN DE CONFORMIDAD/DECLARATION OF CONFORMITY /
DECLARAÇÃO DE CONFORMIDADE



DECLARANTE/DECLARANT/DECLARANTE

Nombre/Name/Nome: **Smart Products Connection S.A.**

Domicilio/Address/Endereço: **Parque Tecnológico Álava**

C/ Leonardo da Vinci, 14. (01510) Miñano (Álava)

Tel: **(+34) 945 297 029** Fax: **(+34) 945 297 028** CIF: **A-01042878**

EQUIPO/DEVICE/EQUIPAMENTO

Clase de equipo/Device type/Tipo de equipamento: **Bluetooth Speaker**

Fabricante/Manufacturer/Fabricante: **Smart Products Connection S.A.**

País Fabricación/Manufacturing country/País de fabricação: **China**

Marca/Brand/Marca: **SPC**

Denominación comercial/Commercial Name/Nome comercial:

4410N/4410A/4410P/4410V/4410Y

NORMAS APLICADAS/APPLICABLE NORMS/NORMAS APLICÁVEIS

EN 62479: 2010

EN 60950-1: 2006+A11: 2009 +A1: 2010+A12: 2011+A2: 2013

EN 301 489-1 V2.1.1 (2017-02)

EN 301 489-17 V3.1.1 (2017-02)

EN 300 328 V2.1.1 (2016-11)

FUNCIONALIDADES/FEATURES/CARACTERÍSTICAS

Características completas detalladas en el manual de usuario/Full features detailed in the user manual/Características completas e em detalhe no manual do usuário.

Miñano, 7 de Junio de 2017

D. José María Acha-Orbea

Director General/General Manager/Diretor-geral

Esta declaración de conformidad está de acuerdo con la Directiva Europea 2014/53/EU. This declaration of conformity is in compliance with the European Directive 2014/53/EU. Esta declaração de conformidade respeita as normas da Diretiva Europeia 2014/53/EU.



spc-universe.com

