



Bluetooth Speaker

BANG

MANUAL DE USUARIO / USER MANUAL / GUIA DO UTILIZADOR

¡ BIENVENIDO !

En esta guía encontrarás toda la información para sacar el máximo partido a tu SPC BANG.

CREA UNA CUENTA SPC

Un montón de ventajas gratis a un click.

Antes de continuar leyendo esta guía, te recomendamos que visites **www.spc-universe.com**, CREES UNA CUENTA SPC Y REGISTRES TU PRODUCTO.

Así, entrarás en el universo SPC: un club exclusivo para nuestros clientes con importantes descuentos, así como promociones para mejorar o renovar tu equipo SPC.

Además, con esta cuenta podrás **acceder gratis a todos los servicios de SPC**, como apps para tablets y smartphones y a nuestro apartado de soporte técnico.

Esto es SPC. A universe in technology.

CONTENIDO DE LA CAJA

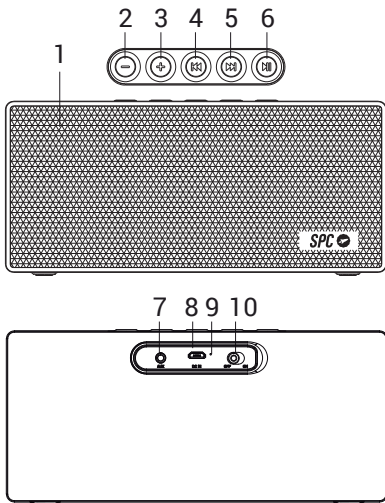
- SPC Bang
- Cable Micro USB
- Cable Auxiliar 3.5mm
- Manual de Usuario
- Hoja de Garantía

CARACTERÍSTICAS

- Altavoz de 2 x 4 W
- Bluetooth 2.1
- Modo Auxiliar
- Modo manos-libres
- Batería de litio 1500mAh

LOCALIZACIÓN DE CONTROLES

ES



1. Altavoz/Micrófono
2. Botón **—** : Disminuye el volumen
3. Botón **+** : Aumenta el volumen
4. Botón **◀◀** : Canción anterior
5. Botón **▶▶** : Siguiente canción
6. Botón **▶||** : Pausa/Continua la reproducción.
Desconectar dispositivo Bluetooth
7. Entrada cable auxiliar 3.5mm
8. Entrada cable alimentación
9. LED indicador de carga
10. Interruptor ON/OFF

MODO BLUETOOTH

1. Desliza el botón a la posición ON para encender el dispositivo.
2. Activa el Bluetooth de tu dispositivo móvil para buscar "SPC BANG" en el listado de dispositivos encontrados y selecciónalo para conectarte a él. La luz del altavoz pasará a ser fija.
3. Inicia la reproducción en el dispositivo Bluetooth conectado.
4. Pulsa el botón **—** para disminuir el volumen.
5. Pulsa el botón **+** para aumentar el volumen.
6. Pulsa el botón **◀◀** para retroceder una canción.

7. Pulsa el botón ►► para avanzar una canción.
8. Pulsa el botón ►|| para pausar o continuar la reproducción. Mantenlo pulsado para desconectar el altavoz del dispositivo Bluetooth al que está conectado.

MODO AUXILIAR

1. Desliza el botón a la posición ON para encender el dispositivo.
2. Conecta el reproductor al altavoz usando el cable auxiliar de 3.5mm incluido. La luz del altavoz pasará a ser fija.
3. Inicia la reproducción en el dispositivo conectado.
4. Pulsa el botón ►|| para silenciar el altavoz. Púlsalo de nuevo para activar el sonido.
5. Pulsa el botón – para disminuir el volumen.
6. Pulsa el botón + para aumentar el volumen.
7. Mantén pulsado el botón ►|| para anular la conexión con el dispositivo. Mantenlo pulsado para reconectarte.

NOTAS: Con el dispositivo silenciado, la reproducción no se detiene. Podrás controlar el volumen de reproducción con el dispositivo al que esté conectado el altavoz.

MODO MANOS LIBRES

1. Desliza el botón a la posición ON para encender el dispositivo.
2. Activa el Bluetooth de tu Smartphone para buscar "SPC BANG" en el listado de dispositivos encontrados y selecciónalo para conectarte a él.
3. Cuando recibas una llamada el altavoz será el que emita el tono de llamada. Para descolgar, pulsa en el botón ►||. Para finalizar la llamada pulsa de nuevo el botón ►||.

CARGA DE LA BATERÍA

El dispositivo incluye una batería interna recargable, antes de usarlo, realiza una carga completa mediante el cable USB. Para realizar la carga de la batería del dispositivo necesitarás conectar el cable micro USB, incluido en la caja, a un puerto USB. Podrás conectarlo a un puerto USB de un PC o un adaptador de corriente. Durante la carga, el LED rojo estará encendido. Cuando la batería esté cargada por completo, se apagará.

Copyright © 2017 SPC
www.spc-universe.com

La información que contiene esta guía no podrá en ningún caso transmitirse, reproducirse o difundirse de forma alguna sin la autorización por escrito de SPC.

MARCAS COMERCIALES

SPC es una marca registrada de **Smart Products Connection S.A.**

NOTA: SPC se reserva el derecho de modificar en cualquier momento la información de esta guía, la cual se ha elaborado con el mayor cuidado, si bien toda la información y recomendaciones que aquí constan no constituyen garantía alguna

WELCOME !

This guide includes all the information to make the most out of your SPC BANG.

EN

GET AN SPC ACCOUNT

Free advantages just one click away.

Before going on reading this manual, we strongly recommend you visiting **www.spc-universe.com**, SO YOU CAN CREATE AN SPC ACCOUNT AND REGISTER YOUR PRODUCT.

By doing this, you will be able to get into SPC universe: an exclusive club where our clients can get incredible offers and discounts and also upgrade or renew their products.

Moreover, **having an account means free access to SPC services**: tablet and smartphone apps, technical support...

This is SPC. A universe in technology.

BOX CONTENTS

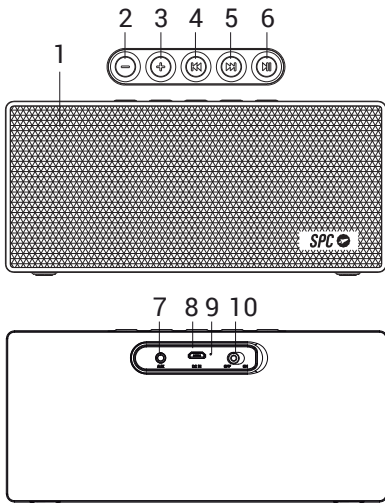
- SPC Bang
- 3.5mm auxiliar cable
- Micro USB cable
- User Manual
- Warranty sheet

FEATURES

- 2 x 4 W Speaker
- 2.1 Bluetooth
- Auxiliar Mode
- Hands-free Mode
- 1500mAh lithium battery

CONTROLS LOCALIZATIONS

EN



1. Speaker/Microphone
2. **-** button: Decreases the volume
3. **+** button: Increases the volume
4. **⏮** button: Previous song
5. **⏭** button: Next song
6. **⏸** button: Pauses/Continues the reproduction.
Disconnects from the Bluetooth device
7. 3.5mm auxiliar cable input
8. Power supplier input
9. Battery indicator LED
10. ON/OFF switch

BLUETOOTH MODE

1. Slide the switcher to the ON position.
2. Switch on the Bluetooth in your device to find "SPC BANG" in the Bluetooth detected devices list and press on it to connect. The light of the speaker will be permanent now.
3. Start the reproduction in the connected Bluetooth device.
4. Press the **-** button to decrease the volume.
5. Press the **+** button to increase the volume.
6. Press the **⏮** button to go a song backwards.
7. Press the **⏭** to go a song forwards.

8. Press the ►|| button to pause or continue the reproduction. Keep it pressed to disconnect the speaker from the connected Bluetooth device.

AUXILIAR MODE

1. Slide the switcher to the ON position.
2. Connect the device to the speaker with the 3.5mm auxiliary cable included.
3. Start the reproduction in the connected device.
4. Press the ►|| button to mute the speaker. Press it again to reactivate the sound.
5. Press the – button to decrease the volume.
6. Press the + button to increase the volume.
7. Keep pressed the ►|| button to cancel the connection with the device. Keep it pressed to reconnect it again.

NOTES: With the device muted, the reproduction doesn't stop. You will be able to control the reproduction volume with the connected device.

HANDS-FREE MODE

1. Slide the switcher to the ON position.
2. Switch on the Bluetooth in your device to find “SPC BANG” in the Bluetooth detected devices list and press on it to connect. The light of the speaker will be permanent now.
3. When you receive a phone call, the bluetooth speaker will emit the call sound. To answer, press the ►|| button. To finish the phone call, press again the ►|| button.

CHARGING THE BATTERY

The device contents an internal rechargeable battery, before using the device, make a full charge with the USB cable. To make this battery recharging you will have to connect the micro USB cable, included in the box, to a USB port. You can connect it to a USB in a PC or a power adaptor. During the charge, the red LED will be on. Once the charge is fully made it will switch off.

Copyright © 2017 SPC
www.spc-universe.com

EN

The information that this guide contains cannot be transmitted, played or distributed in any case without the written authorization of SPC.

COMERCIAL BRANDNAMES

SPC is a registered brandname of **Smart Products Connection S.A.**

NOTE: SPC reserves the right to modify the information of this guide in any moment. All the information and recomendations that we can find here do not guarantee anything.

BEM-VINDO

Neste guia irá encontrar toda a informação para tirar o máximo partido do seu SPC BANG.

CRIE UMA CONTA SPC

Inúmeras vantagens grátis à distancia de um click.

Antes de continuar ler esta guia, recomendamos-lhe que visite **www.spc-universe.com**, CRIE UMA CONTA SPC E REGISTE O SEU PRODUTO.

Assim, entrará no universo SPC: um clube exclusivo para os nossos clientes com importantes descontos, bem como promoções para melhorar ou renovar o seu equipamento SPC.

Além disto, **com esta conta poderá aceder grátis a todos os serviços da SPC**, como apps para tablets e smartphones e ao nosso suporte técnico.

Isto é a SPC. Um universo em tecnologia.

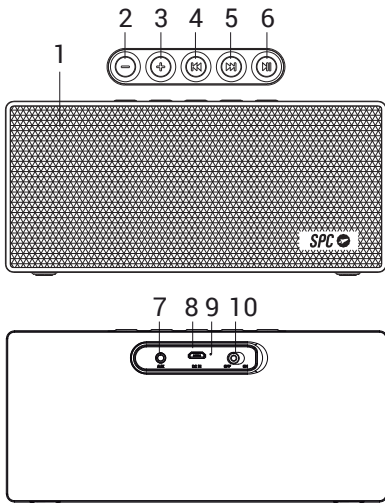
CONTEÚDO DA CAIXA

- SPC BANG
- Cabo auxiliar 3,5mm
- Cabo Micro USB
- Manual de utilizador
- Garantia






CARACTERÍSTICAS

- Altavoz de 2 x 4 W
- Bluetooth 2.1
- Modo Auxiliar
- Modo mãos livres
- Bateria de lítio 1500mAh






LOCALIZAÇÃO DOS CONTROLOS



PT

1. Alto-falante/Microfone
2. Botão  : Diminui o volume.
3. Botão  : Aumenta o volume.
4. Botão  : Retroceder uma faixa.
5. Botão  : Para avançar uma faixa.
6. Botão  : Pausa/continua a reprodução.
7. Entrada cabo auxiliar 3.5mm.
8. Entrada cabo de alimentação.
9. LED indicador de carga.
10. Interruptor ON/OFF.

MODO BLUETOOTH

1. Desliza o botão a posição ON para ligar a altavoz.
2. Ative o Bluetooth do seu dispositivo móvel para procurar “SPC BANG” na lista de dispositivos encontrados e selecione-o para conetar-se a ele
3. Inicie a reprodução no dispositivo Bluetooth conetado
4. Prima o botão  para diminuir o volume
5. Prima o botão  para aumentar o volume
6. Prima o botão  para retroceder uma faixa
7. Prima o botão  para avançar uma faixa
8. Prima o botão  para pôr em pausa ou continuar a reprodução. Mantenha-o pressionado para desconetar a altavoz do dispositivo Bluetooth ao qual está conetado

MODO AUXILIAR

1. Desliza o botão a posição ON para ligar a altavoz.
2. Conete o reproduutor à altavoz usando o cabo auxiliar de 3.5mm incluído. A luz da altavoz passará a ficar fixa.
3. Inicie a reprodução no dispositivo conetado.
4. Prima o botão ► para silenciar a altavoz. Prima de novo para ativar o som.
5. Prima o botão — para diminuir o volume.
6. Prima o botão + para aumentar o volume.

NOTA: Se o dispositivo é silenciado, a reprodução não pára. Você pode controlar o volume de reprodução usando o dispositivo conetado.

MODO MÃOS LIVRES

1. Desliza o botão a posição ON para ligar a altavoz.
2. Ative o Bluetooth do seu Smartphone para procurar “SPC BANG” na lista de dispositivos encontrados e selecione para conetar-se a ele.
3. Quando receber uma chamada a altavoz emitirá o tom de chamada. Para desligar, pressione o botão ►. Para finalizar a chamada pressione de novo o botão ►.

CARGA DA BATERIA

O dispositivo inclui uma bateria interna recarregável, antes de usá-lo, realize um carregamento completo usando o cabo USB. Para realizar o carregamento da bateria do dispositivo necessitará conectar o cabo micro USB, incluído na caixa, a uma porta USB. Poderá conectá-lo a uma porta USB de um PC ou a um adaptador de corrente. Durante a carga, o LED vermelho estará aceso. Quando a bateria estiver carregada por completo, apagar-se-á.

Copyright © 2017 SPC

www.spc-universe.com

A informação que contém esta guia não poderá em nenhum caso ser transmitida, reproduzida ou difundida de forma alguma sem a autorização por escrito da SPC.

PT

MARCAS COMERCIAIS

SPC é uma marca registada de **Smart Products Connection S.A.**

NOTA: A SPC reserva-se com o direito de modificar em qualquer momento a informação desta guia, a qual foi elaborada com maior cuidado, se bem que todas as informações e recomendações que aqui constam não constituem nenhuma garantia

DECLARACIÓN DE CONFORMIDAD/DECLARATION OF CONFORMITY /
DECLARAÇÃO DE CONFORMIDADE



DECLARANTE/DECLARANT/DECLARANTE

Nombre/Name/Nome: **Smart Products Connection S.A.**

Domicilio/Address/Endereço: **Parque Tecnológico Álava**

C/ Leonardo da Vinci, 14. (01510) Miñano (Álava)

Tel: **(+34) 945 297 029** Fax: **(+34) 945 297 028** CIF: **A-01042878**

EQUIPO/DEVICE/EQUIPAMENTO

Clase de equipo/Device type/Tipo de equipamento: **Bluetooth Speaker**

Fabricante/Manufacturer/Fabricante: **Smart Products Connection S.A.**

País Fabricación/Manufacturing country/País de fabricação: **China**

Marca/Brand/Marca: **SPC**

Denominación comercial/Commercial Name/Nome comercial:

4411N/4411A

NORMAS APLICADAS/APPLICABLE NORMS/NORMAS APLICÁVEIS

EN 62479: 2010

EN 60950-1: 2006+A11: 2009+A1: 2010+A12: 2011+A2: 2013

EN 301 489-1 V2.1.1 (2017-02)

EN 301 489-17 V3.1.1 (2017-02)

EN 300 328 V2.1.1 (2016-11)

FUNCIONALIDADES/FEATURES/CARACTERÍSTICAS

Características completas detalladas en el manual de usuario/Full features detailed in the user manual/Características completas e em detalhe no manual do usuário.

Miñano, 15 de Mayo de 2017

D. José María Acha-Orbea

Director General/General Manager/Diretor-geral

Esta declaración de conformidad está de acuerdo con la Directiva Europea 2014/53/EU. This declaration of conformity is in compliance with the European Directive 2014/53/EU. Esta declaração de conformidade respeita as normas da Diretiva Europeia 2014/53/EU.



spc-universe.com

