



Altavoz Bluetooth

SPC BANG SPEAKER

MANUAL DE USUARIO / USER MANUAL / GUIA DE UTILIZADOR

UPDATED INFO: support.spc-universe.com

¡ BIENVENIDO !

En esta guía encontrarás toda la información para sacar el máximo partido a tu SPC Bang Speaker.

CREA UNA CUENTA SPC

Un montón de ventajas gratis a un click.

Antes de continuar leyendo esta guía, te recomendamos que visites **www.spc-universe.com**, CREE UNA CUENTA SPC Y REGISTRES TU PRODUCTO.

Así, entrarás en el universo SPC: un club exclusivo para nuestros clientes con importantes descuentos, así como promociones para mejorar o renovar tu equipo SPC.

Además, con esta cuenta podrás **acceder gratis a todos los servicios de SPC**, como apps para tablets y smartphones y a nuestro apartado de soporte técnico.

Esto es SPC. A universe in technology.

CONTENIDO DE LA CAJA

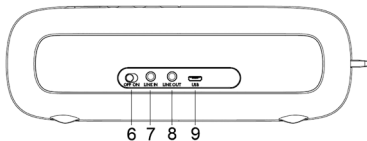
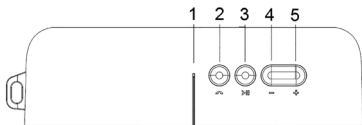
- Altavoz Bluetooth
- Cable de carga micro USB
- Cable estéreo 3.5mm
- Manual de usuario
- Hoja de garantía





CARACTERÍSTICAS

- Bluetooth V2.1 con perfil de música en estéreo y control remoto de la misma A2DP 1.2 y EDR.
- Alcance máximo 10 a 15 metros en campo abierto.
- Micrófono incorporado.
- Autonomía de hasta 18 horas en uso aproximadamente. *A mayor volumen menor autonomía.
- Batería de litio.
- Carga por USB.

LOCALIZACIÓN DE CONTROLES

ES



1. Indicador LED de encendido /emparejado /carga. Micrófono para manos libres, cuando recibes llamadas en tu móvil.
 - Parpadeo rápido de la luz cuando no hay enlace Bluetooth.
 - Parpadeo lento de la luz cuando se ha establecido enlace Bluetooth.
2. Tecla 
 - Pulsa una vez para coger o colgar una llamada.
 - Mantén pulsada para rechazar la llamada.
3. Tecla 
 - Pulsa para reproducir o pausar una canción.
4. Tecla 
 - Mantén pulsada para bajar el volumen
 - Doble pulsación para volver a la canción anterior
5. Tecla 
 - Mantén pulsada para subir el volumen.
 - Pulsa para pasar a la siguiente canción.

6. OFF/ON

- Desplaza el mando del interruptor a la posición ON para encender el equipo. Desplázalo a la posición OFF para apagarlo.

7. Line In

- Entrada de audio para conexión de cable de 3.5mm. Puedes conectar otro dispositivo reproductor de música, un MP3 por ejemplo.

8. Line Out

- Salida de audio.

9. Micro-USB

- Conexión para la carga del altavoz.

CARGA DEL ALTAVOZ

Conecta un extremo del cable micro USB suministrado en el conector (9) del altavoz y el otro en un puerto USB de tu ordenador. El altavoz comenzará a cargar y el indicador luminoso (1) mostrará una luz roja fija. Cuando la batería esté completamente cargada la luz se apagará.

Cuando el nivel de batería sea bajo, el altavoz emitirá un tono y se apagará.

FUNCIONAMIENTO DEL ALTAVOZ

ENCENDER / APAGAR EL EQUIPO

Desplaza el mando del interruptor **(6)** a la posición ON para encender el equipo. Desplázalo a la posición OFF para apagarlo.

CONEXIÓN DEL ALTAVOZ BLUETOOTH A OTROS DISPOSITIVOS

Si tu teléfono soporta el perfil Bluetooth A2DP e incorpora reproductor de música, puedes utilizar el teléfono para hacer y recibir llamadas así como para escuchar música.

1. Enciende el equipo. El equipo emitirá un tono y comenzará un parpadeo rápido de la luz azul (1).
2. Entra en el menú Bluetooth de tu teléfono y activa la búsqueda de dispositivos.
3. Selecciona el auricular **“SPC BANG”** de la lista y espera a que los dispositivos queden conectados.
4. Cuando esto suceda, el altavoz emitirá un tono corto y el indicador luminoso azul (1) parpadeará lento.

Nota: La próxima vez que enciendas el equipo se conectarán automáticamente.

Copyright © 2015 SPC

www.spc-universe.com

La información que contiene esta guía no podrá en ningún caso transmitirse, reproducirse o difundirse de forma alguna sin la autorización por escrito de SPC.

MARCAS COMERCIALES

SPC es una marca registrada de Telecom y Novatecno S.A.

NOTA: SPC se reserva el derecho de modificar en cualquier momento la información de esta guía, la cual se ha elaborado con el mayor cuidado, si bien toda la información y recomendaciones que aquí constan no constituyen garantía alguna.

WELCOME !

This guide includes all the information to make the most out of your SPC Bang Speaker.

EN

GET AN SPC ACCOUNT

Free advantages just one click away..

Before going on reading this manual, we strongly recommend you visiting www.spc-universe.com, SO YOU CAN CREATE AN SPC ACCOUNT AND REGISTER YOUR PRODUCT.

By doing this, you will be able to get into SPC universe: an exclusive club where our clients can get incredible offers and discounts and also upgrade or renew their products.

Moreover, **having an account means free access to SPC services**: tablet and smartphone apps, technical support...

This is SPC. A universe in technology.

BOX CONTENT

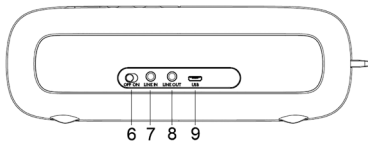
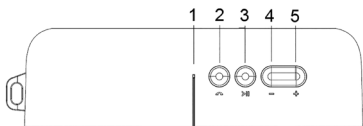
- Bluetooth speaker
- Micro USB charging cable
- Stereo cable 3.5mm
- User manual
- Guarantee card





FEATURES

- Bluetooth V2.1 with music profile in stereo and remote control A2DP and EDR.
- Maximum range 10 to 15 metres in open field.
- Built-in microphone.
- Up to 18 hours' autonomy when used at approximately half volume. *The higher the volume the less autonomy.
- Lithium battery.
- Charge by USB..

LOCATION OF CONTROLS

EN



1. IED on/off / pairing / charging indicator.
Microphone hands-free, when you receive calls on your mobile phone.
 - Fast flashing light when there is no Bluetooth connection.
 - Slow flashing light when the Bluetooth connection has been established.
2.  key
 - Press once to answer or hang up a call.
 - Press and hold to reject the call.
3.  key
 - Press to play or pause a song.
4.  key
 - Press and hold to lower the volume.
 - Press twice to return to the previous song.
5.  key
 - Press and hold to raise the volume with.
 - Pressed to go to the next song.
6. OFF/ON
 - Pressed the ON/OFF button to the ON position to start the appliance. Turn to the OFF position to switch it off.

7. Line In

- Audio input for 3.5 mm with cable connection. Can be connected to another music player, for example an MP3 player.

EN

8. Line Out

- Audio output.

9. Micro-USB

- Connection for charging the Speaker.

CHARGING SPEAKER

Connect one end of the USB micro-cable supplied to the connector **(9)** on the Speaker and the other to the USB port on your computer. The Speaker will begin to charge and the light indicator **(1)** will show a fixed red light. When the battery is fully charged the light will switch off.

When the battery level is low, the battery will emit a tone and switch off.

SPEAKER OPERATION

SWITCH THE UNIT ON/OFF

Turn the on/off button (6) to the ON position to start up the unit. Turn to the OFF position to switch it off.

CONNECT THE BLUETOOTH SPEAKER TO OTHER DEVICES

If your telephone supports Bluetooth A2DP and has a music player incorporated with, you can use the telephone to make and receive calls and to listen to music and receive calls over the speaker.

1. Switch on the unit. The unit will emit a tone and the blue light will flash quickly (1).
2. Go to the Bluetooth menu on your telephone and activate the device search.
3. Select the headset "SPC BANG" with from the list and wait for the devices to connect.

4. Once connected, the headset will emit a short tone and the blue light indicator (1) will flash slowly.

EN

Note: The next time the device is switched on and it will be connected automatically.

Copyright © 2015 SPC

www.spc-universe.com

The information that this guide contains cannot be transmitted, played or distributed in any case without the written authorization of SPC.

COMERCIAL BRANDNAMES

SPC is a registered brandname of Telecom y Novatecno S.A.

NOTE: SPC reserves the right to modify the information of this guide in any moment. All the information and recomendations that we can find here do not guarantee anything.

BEM-VINDO

Neste guia irá encontrar toda a informação para tirar o máximo partido do seu auricular SPC Bang.

CRIE UMA CONTA SPC

PT

Inúmeras vantagens grátis à distancia de um click.

Antes de continuar a ler esta guia, recomendamos-lhe que visite **www.spc-universe.com**, QUE CRIE UMA CONTA SPC E REGISTE O SEU PRODUTO.

Desta maneira entrará no universo SPC: um clube exclusivo para os nossos clientes com importantes descontos e promoções para melhorar e renovar o seu equipamento SPC.

Além disto, **com esta conta poderá aceder grátis a todos os serviços da SPC**, como apps para tablets e smartphones e ao nosso suporte técnico.

Isto é a SPC. Um universo em tecnologia.

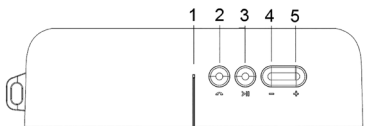
CONTEÚDO DA CAIXA

- Coluna Bluetooth
- Cabo de carga micro-USB
- Cabo estéreo 3.5mm
- Manual do utilizador
- Folha da garantia

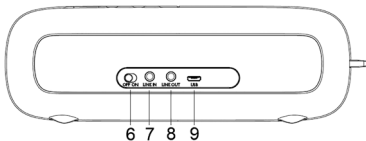
CARACTERÍSTICAS





- Bluetooth V2.1 com perfil de música em estéreo e controlo remoto da mesma A2DP e EDR.
- Alcance máximo 10 a 15 metros em campo aberto.
- Microfone incorporado
- Autonomia de até 18 horas em uso, aproximadamente no volume médio. * Maior volume, menor autonomia.
- Bateria de lítio.
- Carregas por USB.

LOCALIZAÇÃO DE CONTROLOS



PT



1. Indicador LED de ligado/emparelhado/
em carga. Microfone para mãos-livres,
quando recebe chamadas no telemóvel.
 - A luz pisca rápido quando não há
ligação Bluetooth.
 - A luz pisca lentamente quando não se
estabeleceu ligação Bluetooth.
2. Tecla 
 - Prima uma vez para atender ou desligar
uma chamada.
 - Mantenha premida para recusar a
chamada.
3. Tecla 
 - Prima para reproduzir ou pausar uma
música.
4. Tecla 
 - Mantenha premida para abaixar o volume.
 - Prima duplamente para voltar à música
anterior.
5. Tecla 
 - Mantenha premida para aumentar o
volume.
 - Prima para passar para a música
seguinte.

6. OFF/ON

- Desloque o comando do interruptor para a posição ON para ligar o aparelho. Desloque-o para a posição OFF para desligá-lo.

7. Line In

- Entrada de áudio para a conexão do cabo de 3,5mm. Pode conectar outro dispositivo reprodutor de música, um MP3 por exemplo.

8. Line Out

- Saída de áudio.

9. Micro-USB

- Conexão para a carga da coluna.

CARGA DA COLUNA

Conecte uma extremidade do cabo micro-USB fornecido no conector **(9)** da coluna e a outra extremidade numa porta USB do seu computador. A coluna começará a carregar e o indicador luminoso **(1)** mostrará uma luz vermelha fixa. Quando a bateria esteja completamente carregada, a luz se apaga.

Quando o nível de bateria é baixo, a coluna irá emitir um tom e irá desligar-se.

FUNCIONAMIENTO DEL AURICULAR

LIGAR / DESLIGAR O APARELHO

Desloque o comando do interruptor (6) para a posição ON para ligar o aparelho. Desloque-o para a posição OFF para desligá-lo.

CONEXÃO DO AURICULAR BLUETOOTH A OUTROS DISPOSITIVOS

Caso o seu telefone suporte o perfil Bluetooth A2DP e incorpore o reproduutor de música, pode utilizar o telefone para fazer e receber chamadas, bem como para escutar música e receber chamadas com a coluna.

1. Ligue o aparelho. O aparelho irá emitir um tom e a luz azul irá começar a piscar rapidamente (1).
2. Entre no menu Bluetooth no telefone e active a pesquisa de dispositivos.
3. Seleccione o auricular “SPC Bang” da lista e espere que os dispositivos fiquem conectados.
4. Quando isto ocorra, a coluna irá emitir um tom curto e o indicador luminoso azul (1) irá piscar lentamente.

Nota: A próxima vez que ligue o aparelho, irão conectar-se automaticamente.

PT

Copyright © 2015 SPC
www.spc-universe.com

A informação que contém esta guia não poderá em nenhum caso ser transmitida, reproduzida ou difundida de forma alguma sem a autorização por escrito da SPC.

MARCAS COMERCIAIS

SPC é uma marca registada de Telecom y Novatecno S.A.

NOTA: A SPC reserva-se com o direito de modificar em qualquer momento a informação desta guia, a qual foi elaborada com maior cuidado, se bem que todas as informações e recomendações que aqui constam não constituem nenhuma garantia.

DECLARACIÓN DE CONFORMIDAD/DECLARATION OF
CONFORMITY / DECLARAÇÃO DE CONFORMIDADE



DECLARANTE/DECLARANT/DECLARANTE

Nombre/Name/Nome: **TELECOM Y NOVATECNO S.A.**

Domicilio/Address/Endereço: **Parque Tecnológico Álava**

C/ Leonardo da Vinci, 14. (01510) Miñano (Álava)

Tel: **(+34) 945 297 029** Fax: **(+34) 945 297 028** CIF: **A-01042878**

EQUIPO/DEVICE/EQUIPAMENTO

Clase de equipo/Device type/Tipo de equipamento: **Altavoz Bluetooth**

Fabricante/Manufacturer/Fabricante: **Telecom y Novatecno S.A.**

País Fabricación/Manufacturing country/País de fabricação: **China**

Marca/Brand/Marca: **SPC**

Denominación comercial/Commercial Name/Nome comercial: **4403N /
4403A / 4403R**

NORMAS APLICADAS/APPLICABLE NORMS/NORMAS APLICÁVEIS

EN 300 328 V 1.8.1 (2012-06) / EN 62479:2010

EN 60950-1:2006+A11:2009+A1:2010+A12:2011+A2:2013

EN 301 489-17 V2.2.1: (2012-09) / EN 301 489-1 V 1.9.2 (2011-09)

FUNCIONALIDADES/FEATURES/CARACTERÍSTICAS

Características completas detalladas en el manual de usuario/Full
features detailed in the user manual/Características completas e em
detalhe no manual do usuário.

Miñano, 24 de julio de 2015

D. José María Acha-Orbea

Director General/General Manager/Diretor-geral

Esta declaración de conformidad está de acuerdo con la Directiva
Europea 1999/5/CE. This declaration of conformity is in compliance
with the European Directive 1999/5/EC. Esta declaração de
conformidade respeita as normas da Diretiva Europeia 1999/5/EC.



spc-universe.com



SPC 20771s