



Aroma diffuser

NERTA

MANUEL D'UTILISATEUR

BIENVENUE !

Vous trouverez dans ce guide toutes les informations dont vous aurez besoin pour tirer le meilleur parti de votre diffuseur de parfums Smart SPC Nerta.

CRÉER UN COMPTE SPC

Un grand nombre d'avantages gratuits en un clic.

FR

Avant de poursuivre la lecture de ce guide, nous vous recommandons de consulter le lien suivant **www.spc-universe.com**, **CRÉEZ UN COMPTE SPC ET ENREGISTREZ VOTRE PRODUIT.**

Vous entrerez ainsi dans l'univers SPC : un club exclusif pour nos clients avec des remises importantes, ainsi que des promotions pour améliorer ou renouveler votre équipement SPC.

De plus, vous pourrez **accéder gratuitement avec ce compte à tous les services SPC**, tels que les applications pour tablettes et smartphones ainsi qu'à notre service d'assistance technique.

Voilà ce qui caractérise SPC. A universe in technology.

SPC IOT : « Une application pour vos produits Smart Home »

Chez SPC, nos mots d'ordre sont praticité et confort, nous avons donc travaillé dur pour créer une application avec laquelle vous pouvez contrôler TOUS vos appareils **SPC IOT** Smart Home.

INTERACTION ENTRE DIFFÉRENTS APPAREILS ET PLUS DE FONCTIONNALITÉS

Grâce à notre application SPC IOT, vous pouvez faire interagir vos appareils SPC IOT en les connectant.

Voulez-vous que la lumière de votre salon s'allume lorsque votre caméra détecte un mouvement ?

Voulez-vous que votre climatiseur s'allume lorsque la température de la pièce augmente ?

Voulez-vous changer de chaîne de télévision en parlant à Alexa ou Google Home ?

Vous trouverez de plus amples informations à ce sujet dans le manuel détaillé de notre application SPC IOT.

Accédez à notre système de support technique sur notre site web **www.spc-universe.com** et téléchargez-le !

One app for all SPC IOT products



© 2018 Smart Products Connection S.A.

CONTENU DE LA BOÎTE

- Diffuseur de parfums SPC Nerta
- Adaptateur secteur

CARACTÉRISTIQUES ET DESCRIPTION DE L'APPAREIL

Diffuseur de parfums connecté présentant les fonctionnalités suivantes :

- Allumer/éteindre à distance ;
- Changer les modes de fonctionnement (En continu, intermitent, spray...) ;
- Changer la couleur de la lumière ;
- Programmer l'allumage et l'arrêt du diffuseur et/ou de la lumière.

L'ensemble de ces fonctionnalités peuvent être contrôlées via l'application.

Modèle : **SKU. 6421B**

CONNEXION WI-FI :

Réseaux Wi-Fi de 2.4GHz.

LUMIÈRE DE LA LAMPE :

Gamme de couleurs RGB.

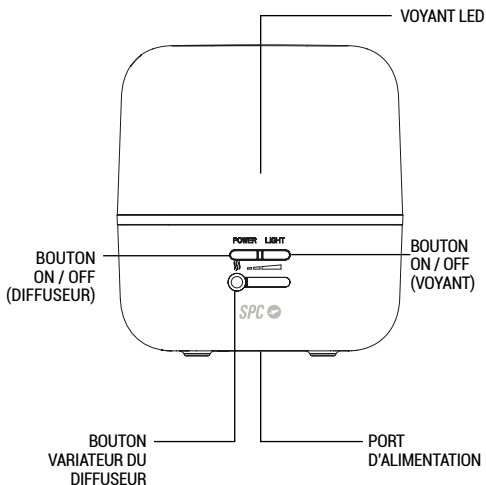
INTENSITÉ DU DIFFUSEUR :

Réglage manuel.

RÉSERVOIR DE LIQUIDE :

400 ml, durée de 11 à 26 heures.

EMPLACEMENT DES COMMANDES



UTILISATION DU DIFFUSEUR SPC NERTA

CONNEXION DU DIFFUSEUR DE PARFUMS

Branchez votre adaptateur sur le port d'alimentation du diffuseur de parfums.

TÉLÉCHARGEMENT DE L'APPLICATION SPC IOT À PARTIR DE L'APPLE STORE OU PLAY STORE

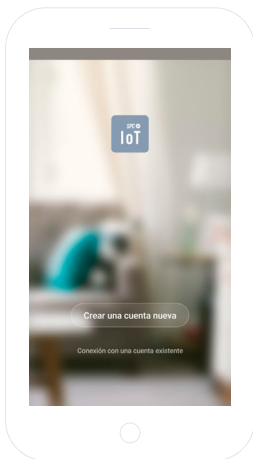
FR

Cherchez l'application **SPC IOT** sur votre boutique d'applications, téléchargez-la et installez-la. Ou, si vous préférez, lisez le code QR suivant à travers lequel vous accéderez à notre site web où vous trouverez les liens correspondant à votre boutique d'applications. Téléchargez l'application et installez-la.

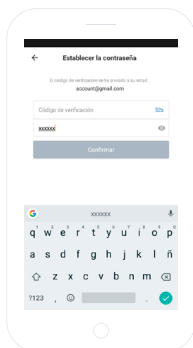
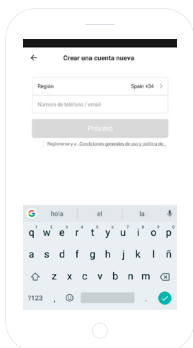


CRÉER UN COMPTE

Vous devrez créer un compte la première fois que vous ouvrez l'application **SPC IOT**.

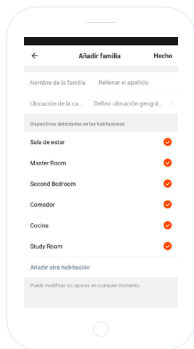
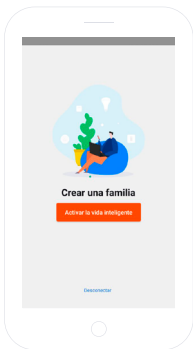


- Entrez votre région géographique et votre numéro de téléphone ou votre adresse de courrier électronique.
- Vous recevrez un code de sécurité par SMS ou par e-mail (selon les données que vous avez fournies). Insérez-le dans l'emplacement approprié.
- Entrez un mot de passe de 6 à 20 caractères, contenant des chiffres et des lettres.



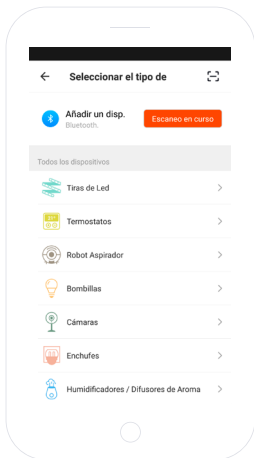
CRÉER VOTRE FAMILLE ET LES PIÈCES DE VOTRE MAISON

- Attribuez un nom à votre famille.
- Sélectionnez les pièces que vous souhaitez voir apparaître.



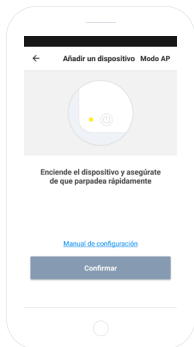
AJOUTER UN APPAREIL

- Choisissez le type de produit que vous souhaitez ajouter, dans ce cas, « **Humidificateurs / Diffuseurs de parfums** ».



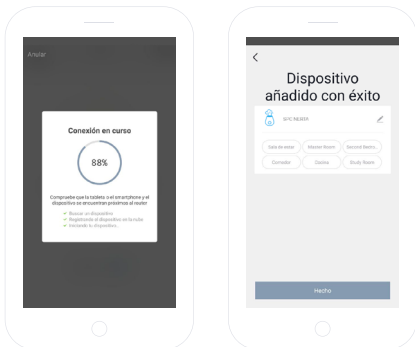
SYNCHRONISER VOTRE APPAREIL AVEC L'APPLICATION SPC IoT

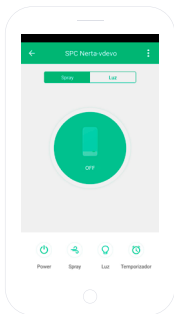
- Pour que votre diffuseur de parfums démarre le mode de recherche : Si l'appareil n'est pas en mode recherche, appuyez sur le bouton marche/arrêt pendant 5 sec. L'indicateur LED clignotera rapidement (2 fois par seconde). Si l'appareil n'est pas en mode recherche, appuyez sur le bouton « Light » pendant 5 sec.
- Sélectionnez l'option « **Confirmer** » dans l'application.



- Entrez votre mot de passe WIFI personnel ou sélectionnez le réseau si vous n'êtes pas connecté.
- Vous verrez une minuterie en pourcentage, après quelques secondes, votre diffuseur de parfums aura été ajouté correctement. Si vous ne pouvez pas synchroniser votre diffuseur, répétez le processus à nouveau.

FR



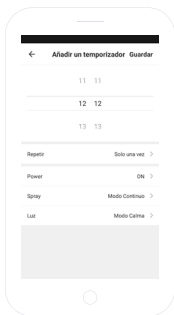
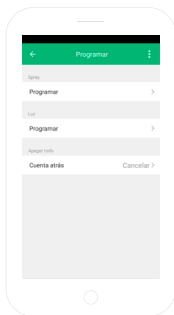
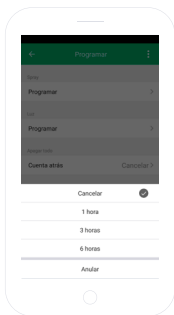


Vous pouvez maintenant accéder au contrôle et aux fonctionnalités du diffuseur de parfums, même à distance à l'extérieur de votre domicile.

PANNEAU DE CONTRÔLE

Les images suivantes montrent les fonctionnalités du diffuseur de parfums SPC Nerta :

- **Alimentation** : Allumer et éteindre l'appareil.
- **Diffusion** : Permet de choisir entre les modes disponibles (En continu, intermittent...).
- **Lumière** : Permet de choisir entre les modes disponibles (lumière de nuit, couleur, respiration, aléatoire...).
- **Minuterie** : Permet de programmer le fonctionnement de l'appareil, de l'activer et de le désactiver à une heure précise, quotidiennement...

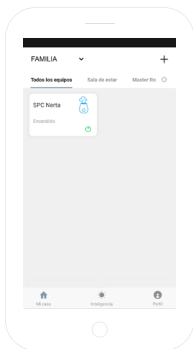


FR

PARTAGER L'APPAREIL

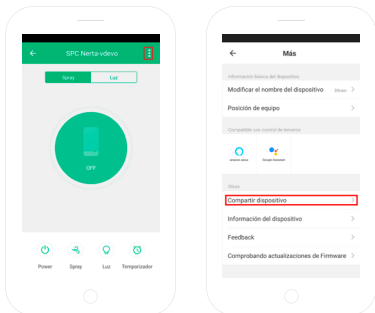
Si vous souhaitez partager l'un des appareils **SPC IOT** avec un membre de votre famille :

Accédez au panneau de contrôle du périphérique que vous souhaitez partager à partir du panneau des appareils ajoutés.



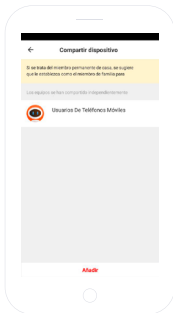
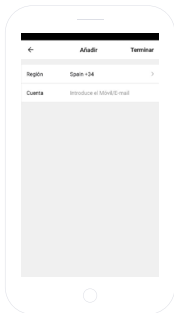
Sélectionnez l'option Autres réglages et Options dans le coin supérieur droit du panneau de contrôle.

Sélectionnez la fonctionnalité **"Partager l'appareil"**.





Entrez le numéro de téléphone ou l'adresse de courrier électronique de la personne avec laquelle vous souhaitez partager l'appareil.



CONDITIONS MINIMALES :

Pour accéder au service à partir d'un smartphone, d'une tablette ou d'un iPad, les exigences minimales sont les suivantes :

- Android 4.0 ou supérieur
- iOS 8.0 ou supérieur

FR

Copyright © 2018 SPC
www.spc-universe.com

L'information contenue dans ce guide ne peut être transmise, reproduite ou distribuée sous quelque forme que ce soit sans l'autorisation écrite de SPC.

NOMS DE MARQUES

SPC est une marque déposée de **Smart Products Connection S.A.**

REMARQUE : SPC se réserve le droit de modifier à tout moment les informations contenues dans ce guide, qui a été préparé avec le plus grand soin, bien que toutes les informations et recommandations qu'il contient ne constituent pas une garantie.



spc-universe.com

